





TINTAS DE TERRA



REGISTRO DA EXPERIÊNCIA COM TINTAS DE TERRA REALIZADA NA ESTAÇÃO RURAL NUVEM, SITUADA NO VALE DO PAVÃO - VISCONDE DE MAUÁ - RJ

por LUZIA DE MENDONÇA

Terras do Vale:



A terra boa para fazer tinta é encontrada em barrancos. Usar uma pá, ferramentas para soltar ou a própria mão. É muito importante tomar cuidado para não contribuir com processos de erosão.



Preparação do pigmento:

Socar e/ou desmanchar com a mão os torrões maiores e deixar secar antes de peneirar para tirar as pedras e matérias orgânicas e conseguir um pó com grãos finos para produzir a tinta. Quanto mais fino o grão, melhor o pigmento irá diluir na preparação da tinta.





Peneirar:

Pode ser peneira de arame, nylon ou meia de nylon. Quanto mais fina a peneira menos textura e grãos terá a tinta.



Terras peneiradas :



Decantação:

Após peneirar a terra colocar ela em um pedaço de pano fazendo uma trouxinha. Colocar a trouxa dentro da água e com a mão ir ajudando o pó mais fino sair para a água.

O pó mais fino irá sair e se depositar no fundo do pote. derramar a água com cuidado e usar o pó que está no fundo ou deixar secar para usar futuramente.





Fabricação da tinta:



Têmpera Vinílica :

A fórmula básica para se fazer a tinta de terra consiste em misturar terra, água e cola ou grude (cola de farinha ou polvilho). Para pintura artística as medidas podem variar conforme o interesse do pintor).

Fórmula básica :

- 1 parte de cola PVA rótulo azul
- 3 ou 4 partes de água
- 1 parte de pigmento em pó
- Pode-se acrescentar à mistura 1% de óleo de linhaça

Obs : ver no material indicado no final outras técnicas. Usei somente terra, água e cola sem medida certa, na intuição/percepção.

Pintura da sauna :





Fotos de outras experiências com as tintas na Nuvem :





Links pesquisados:

<http://maonaterra.blogspot.com/2010/02/tinta-natural.html>

<http://sitiocultivar.blogspot.com/2010/04/tinta-da-terra.html>

<http://www.a-ponte.org.br/modulos/publicacoes/arquivos/cores.da.terra.pdf>



Este trabalho foi licenciado com a Licença Creative Commons Atribuição - NãoComercial - Compartilhalgual 3.0 Não Adaptada. Para ver uma cópia desta licença, visite <http://creativecommons.org/licenses/by-nc-sa/3.0/>